

??

??





¿TRABAJAR?

Si yo no sé hablar español...

¡Vaya problema!!



¿Cómo?

???

¿Cómo se dice...?



¿COMUNICARME?

PROGRAMA de CLASES DE ESPAÑOL

**El aprendizaje del español
como instrumento para la inserción
social y laboral**

¿ ESPAÑOL ?



COMUNICARNOS



TRABAJAR

UN PROYECTO CONSTRUIDO ENTRE MUCHAS PERSONAS

COLABORAMOS

ALUMNADO TODAS VOLUNTARIAS



ALUMNADO

CENTRO
ITÁLICA



PROFESORADO


TODOS VOLUNTARIOS

SERVICIO DE
ACOGIDA

ALUMNADO

ALUMNADO

SERVICIO DE COORDINACIÓN



**Vamos a
conocer**



a algunas personas

***Cualquier parecido con la
coincidencia es pura realidad***



ALGUNAS HISTORIAS DE VIDA CON VALENTÍA Y SOLIDARIDAD

CUATRO PERSONAS QUE SE ENCUENTRAN

VAMOS A CONOCER A

KATERINA

FÁTIMA

MOUSSA


JING



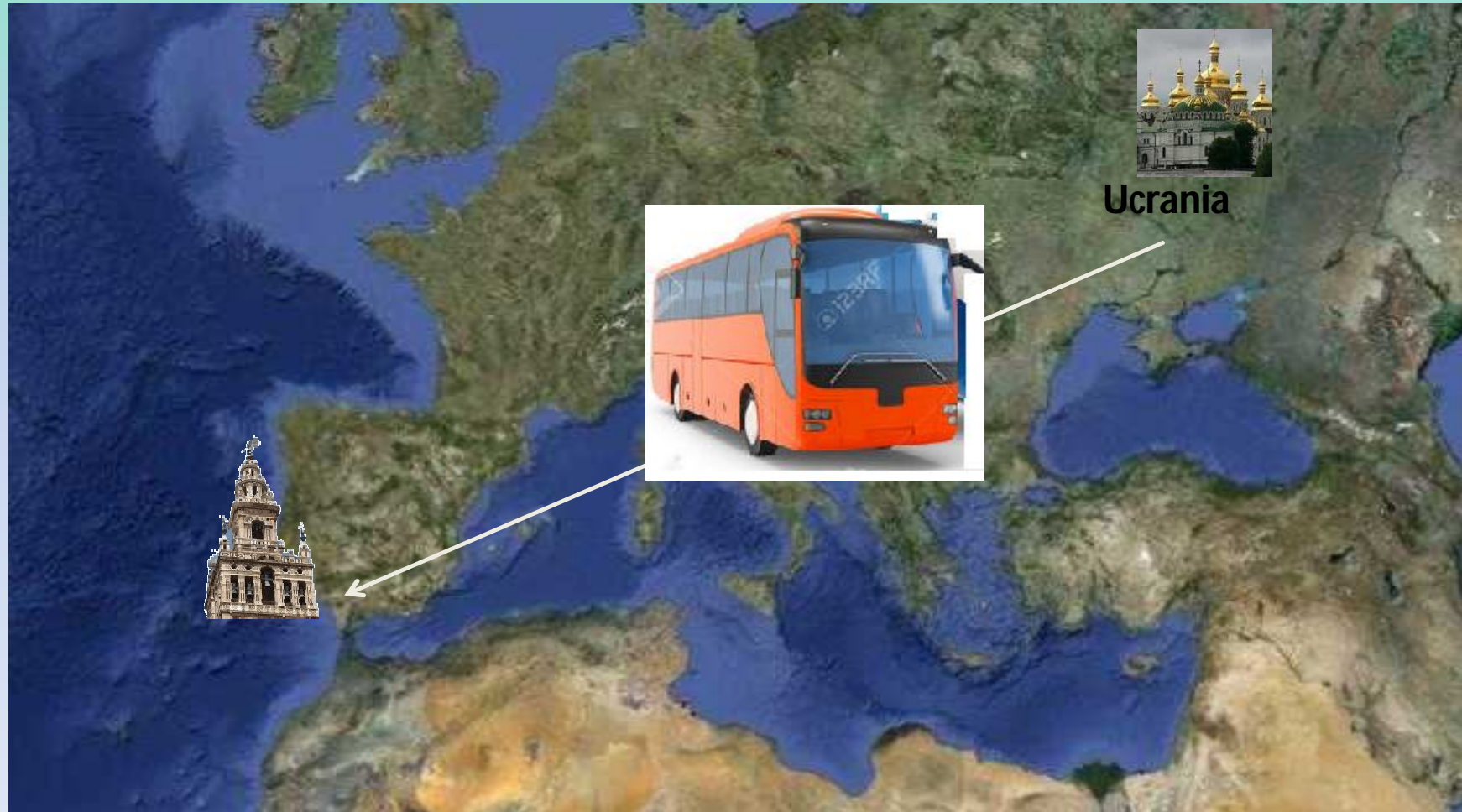
PRIMERA HISTORIA DE VIDA

KATERINA

UCRANIA



SEVILLA




SEGUNDA HISTORIA DE VIDA



Fátima

Marruecos



Sevilla



TERCERA HISTORIA DE VIDA

Moussa

SENEGAL → SEVILLA




CUARTA HISTORIA DE VIDA



JING

China



Sevilla



Nuestros caminos se han encontrado



Personas de más de 38 países se encontraron en las clases de español en los últimos años

Albania
Argelia
Armenia
Azerbaián
Bangladesh
Bielorrusia
Brasil
Bulgaria
Camerún
China
Costa de Marfil
Estonia
Etiopía
Filipinas
Georgia
Inglaterra
India
Irán
Israel
Jordania
Letonia



*Los países con más alumnado son
Marruecos, Rusia y Ucrania*

Lituania
Malasia
Marruecos
Mauritania
Nigeria
Palestina
Paquistán
Polonia
República Checa
Rumanía
Rusia
R. Saharaui
Senegal
Siria
Somalia
Taiwan
Ucrania

¿TRABAJAR?




Si yo no sé hablar español ...

¡¡Vaya problema!!

¿Cómo?



???



¿Cómo se dice...?



¿COMUNICARME?



**¿VAMOS
A CLASE DE
ESPAÑOL?**



¡¡VAMOS A CLASE!!




INFORMACIÓN BÁSICA

Nos informamos sobre cómo funcionan las clases de español



**CLASES
DE
ESPAÑOL**

¿Clases de español?



MANUAL DE INFORMACIÓN

Si queremos venir a clase de español...



MANUAL DE INFORMACIÓN

1^o Vamos a Sevilla Acoge para una entrevista y recoger un papel

Sevilla Acoge está bajo el Puente que hay junto a la estación de autobuses de Plaza de Armas



Y...
llevamos ese papel a la calle Arguero nº 7...
el miércoles siguiente a las 17:30



MANUAL DE INFORMACIÓN

2º

Hacemos
un examen
para ver
el nivel
de español
que tenemos

¡Este examen
se hace
sólamete
los miércoles
a las 17:30!



MANUAL DE INFORMACIÓN

3º

Tenemos **clase**
los lunes,
miércoles
y jueves

Lun	Mart	Mierc	Juev	Vier
SÍ	NO	SI	SI	NO

Las clases comienzan
a las 17:30
y acaban a las 19:00




*Se ruega
puntualidad*

MANUAL DE INFORMACIÓN

4º

Para aprender mejor
es muy importante
venir siempre a clase
y llegar a tiempo

ASISTENCIA



PUNTUALIDAD



MANUAL DE INFORMACIÓN

5º

Tenemos
fiestas
y convivencias



Normalmente
en diciembre
y en fin de curso



MANUAL DE INFORMACIÓN

¡Ah!
Otra cosa más

Hacemos frecuentes
visitas culturales

Normalmente
una vez al trimestre

Algunas veces todos
juntos y otras veces por
grupos de clase



MANUAL DE INFORMACIÓN

70 Recordamos
algunos días especiales
Como...
“El día de Andalucía” y
“El día de la mujer
trabajadora”



Visita al Parlamento de Andalucía - febrero 2012

MANUAL DE INFORMACIÓN


8º



Si te gusta leer...
Tenemos un servicio de
“**Préstamo de libros**”
fáciles y pequeños
en español

Los libros se piden
en **recepción-acogida**

Los préstamos duran
15 días



Leer es una forma de
aprender y de crecer

MANUAL DE INFORMACIÓN

9º

Tenemos a tu disposición una página web con muchos programas informáticos para estudiar y para enseñar español en casa con el ordenador

<http://www.proyectoafri.es/clases/index.htm>



En esta plataforma se incluyen muchos recursos didácticos para el profesorado

MANUAL DE INFORMACIÓN

10º

A final de curso
recibimos **un certificado**
con el nº de horas
que cada cual
ha asistido a clase

DIPLOMA
Clases de Español

Nombre y apellidos
Documento de identificación
Fecha
Número de horas de clases a las que se

CERTIFICADO

Nombre y apellido
nº documento (Pasap-NIE)
nº de asistencias a clase

MANUAL DE INFORMACIÓN

11º

Si cambias el número de tu Documento de identificación durante el curso, comunícalo en Acogida-Recepción para que al final de Curso te podamos hacer correctamente el Certificado de clase



MANUAL DE INFORMACIÓN

12

Hay una pagina web
para información y
coordinación de todos

<http://www.proyectoafri.es/clases/index.htm>

También tenemos
un correo al que pode-
mos enviar sugerencias,
opiniones y preguntas



clasesdeespanol@sevillaacoge.org

MANUAL DE INFORMACIÓN

13º

AVISOS

1º Dejamos **las aulas**
en orden como estaban
al llegar a clase

2º Si **algún día** voy a faltar
a clase, se lo digo a
mi profesor/a

3º Si voy a faltar **durante
un tiempo** lo aviso
en acogida

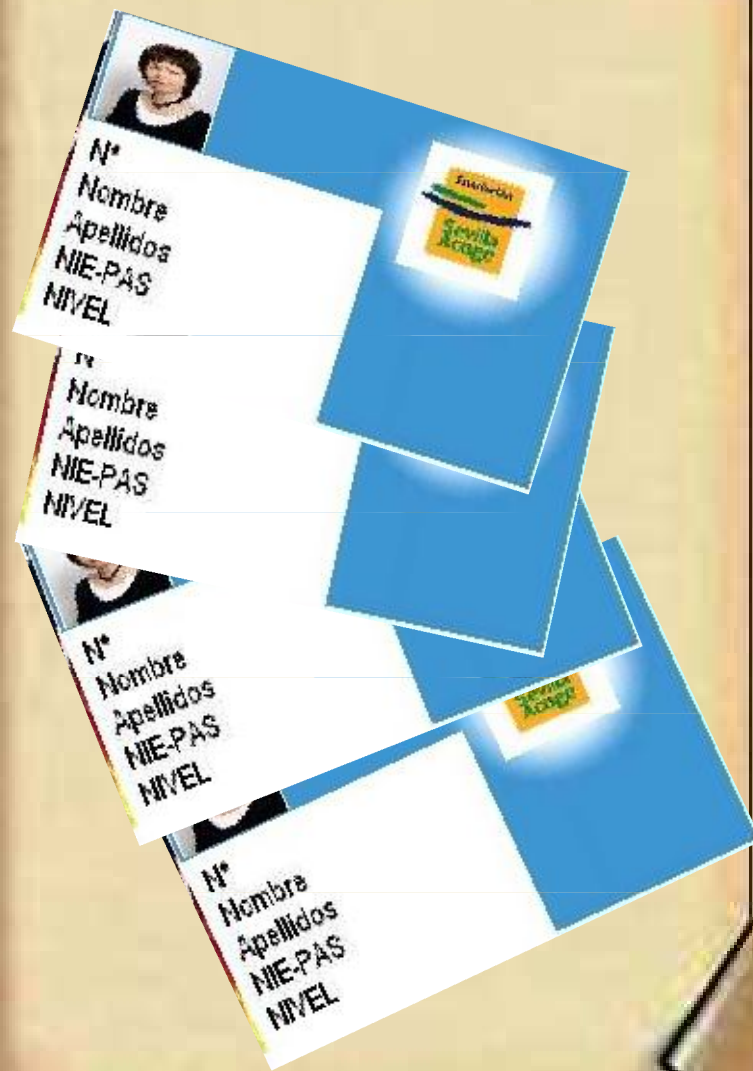


MANUAL DE INFORMACIÓN

¡Se nos olvidaba!

Una vez que hemos
hecho la prueba de nivel,
recibimos **un carnet**, que
presentamos al venir
a clase.

Para esto hace falta
que entreguemos 2 fotos



INFORMACIÓN COMPLEMENTARIA



**Vamos a conocer información complementaria
sobre el funcionamiento del proyecto**

Más detalles

¡NOTA IMPORTANTE!

PROTOCOLO DE ACCESO:

ENTREVISTA

En en la Sede de Sevilla Acoge bajo el Puente, junto a la Estación de Plaza de Armas

De esta entrevista ha de salir en claro si esa persona cumple el perfil del alumnado de estos cursos:

- **ser inmigrante**
- **ser adulto**
- **con escasos recursos**

y bajo o nulo nivel de conocimiento del castellano



.A las personas que cumplan este perfil, se les **INFORMARÁ** (en esta entrevista) de

- su compromiso de asistir y ser puntuales a las clases
- su compromiso de justificar las faltas a clase
- que las pruebas de nivel (para admitirlos en el nivel que les corresponda)
- se harán los miércoles a las 5.30
- que el horario de clases es Lunes, Miércoles y Jueves de 5.30 a 7.00
- al final del curso se le dará un diploma con el número de horas de asistencia

Y se les dará un **DOCUMENTO** que han de presentar en Calle Arguijo – nº 7 (Miércoles 5.30) junto con dos fotos de carné



EQUIPO HUMANO

que lleva adelante el proyecto

Grupo de **coordinación**

Grupo de **acogida**-recepción

Grupo de profesorado **permanente**

Grupo de profesorado para **sustituciones**

Durante estos tres últimos años... una media de 23 personas voluntarias

TAREAS-ACTIVIDADES

Acogida

Clases

Coordinación, jefatura de estudios y secretaría

Reuniones de programación y revisión: generales y por niveles

Cursillo de Didáctica del español como lengua extranjera

Convivencia de todo el Equipo de Trabajo

Visitas culturales

Fiestas y convivencias de alumnado y profesorado

ELEMENTOS PEDAGÓGICOS y ORGANIZATIVOS

El alumnado está dividido por ahora por niveles de conocimiento del español

- Alfabetización
- 1º A
- 1º B
- 2º
- 3º

Se trata de aprender a comunicarse en español y manejarse en las situaciones normales de la vida. Predomina lo oral sobre lo escrito.

Se les nota el progreso en aprender

Los grupos no son muy numerosos

Cada nivel es atendido por tres profesores

El alumnado muestra mucho interés y gratitud



Aproximadamente un 50% es muy constante en la asistencia



COSTE ECONÓMICO ANUAL DEL PROYECTO



Aportación de Sevilla Acoge

Seguro del profesorado

Seguro del alumnado

Material didáctico

Material para convivencias

Unos 1.600 euros al año



Aportación de la Institución Teresiana

Edificio

Muebles

Luz y agua

Limpieza



CONOCEMOS EL CENTRO ITÁLICA

Vamos a visitar el Centro donde
se imparten las clases

Con más detalles en <http://www.colegioitalica.es>

VISITA AL CENTRO ITÁLICA



Estamos en el Centro de Sevilla. Cerca de la Plaza de la Encarnación





Casa – palacio del poeta sevillano Juan de Arguijo 1553 - 1630

DON IVAN DE ARGUIJO

Actualmente es un colegio de la Institución Teresiana.
Dicha institución cede 5 aulas para el Proyecto de Español
y además se hace cargo de la Coordinación del Proyecto

Gracias a un convenio firmado
entre Sevilla Acoge y la Institución Teresiana













¡GRACIAS!
AL “CENTRO ITÁLICA”
POR SU COLABORACIÓN
SOLIDARIA



Calle Arguijo
nº 7



**A TODAS LAS PERSONAS QUE
PARTICIPAN EN ESTE PROYECTO
COMPARTIDO ...**

**Y, EN ESPECIAL, A TOD@S L@S
ALUMNAS Y ALUMNOS**

¡Bienvenidas!

¡Bienvenidos!

